


KOLLEKTION 2021
TECHNISCHE ÜBERSICHT VANS

AUF DER GANZEN WELT ZUHAUSE



PILOTE

IHR VAN IN ZAHLEN



	V540G	V600G			V600J	V630J		
	2	2	3	4	2	2	3	4
VERKAUFSPREIS								
Listenpreis* / PREMIUM -Preis*	42.900 € / 44.900 €		43.900 € / 45.900 €			45.900 € / 47.900 €		
FAHRGESTELL – ANTRIEB								
Fahrgestell-Typ	Fiat Van-Fahrgestell							
VERFÜGBARE GEWICHTE UND NUTZLASTEN (KG)								
Max. technisch zulässiges Gesamtgewicht (zGG) in kg (Grundausrüstung)	3 500							
Max. Gesamtgewicht mit Anhänger in kg	6 000 (6 500*)							
Max. Anhängergewicht (gebremst / ungebremst) in kg (*HEAVY-Version)	2 500 (3 000*) / 750							
Nutzlast in kg bei Standard-Ausführung	830	830			660	590		
Nutzlast in kg bei PREMIUM -Ausführung	815	630			630	560		
ANZAHL DER PLÄTZE								
Sitzplätze	4				2	4		
Schlafplätze	● 2 - ○ 4				● 2	● 2 - ○ 4		
ABMESSUNGEN FAHRZEUG (IN CM) ±3 %								
Länge	541	599			636			
Breite	205							
Gesamtbreite mit aufgeklappten Spiegeln	269							
Höhe ohne / mit Aufstelldach	258 / 270							
Radstand, mm	345	403,5						
ABMESSUNGEN INNEN (IN CM) ±3 %								
Innenhöhe	190							
Abmessungen der Sitzbank L x B	90 x 50				-	90 x 50		
Feststehendes Bett hinten L x B	135 / 115 x 194	135 x 194			198 x 77 198 x 77	186 x 175 186 x 175		
Bett im Wohnbereich	93 / 60 x180	100 / 60 x 180			-	100 / 60 x 180		
Bett im Aufstelldach	135 x 200				-	135 x 200		
TANKVOLUMEN								
Fassungsvermögen des Dieseltanks in Litern	75							
Frischwasser maximal in Litern ±3 %	110							
Fahrbefüllung Frischwasser in Litern ±3 %	20							
Abwassertank maximal in Litern ±3 %	80							

● Serienmäßig ○ Option - Nicht verfügbar [A] Abmessungen bei der Option: Niedrige Betten [B] 1 Erwachsener oder 2 Kinder [C] Dieses Gewicht versteht sich mit beförderten Personen zusätzlich zur vorgeschriebenen Nutzlast

* Alle Preise inkl. 19 % Mehrwertsteuer und ohne Transport. Bei Auslieferung eines bestellten Fahrzeugs bis 31.12.2020 werden nur 16 % MwSt. berechnet. Wir berechnen für Vorfracht und Fracht bis zum ausliefernden Händler sowie, TÜV, COC Papiere und Gasprüfung 1 890 €.

DIE SERIENAUSSTATTUNG DER STANDARD- UND PREMIUM-AUSFÜHRUNGEN

Reicht Ihnen die Serienausstattung (*) völlig aus? Dann nehmen Sie die Standard-Ausführung. Wünschen Sie mehr Ausstattung und mehr Komfort? Nehmen Sie die **PREMIUM**-Ausführung (*).

FAHRGESTELL – ANTRIEB

- 2,3 L – 120 Multijet
- 3 500 kg-Fahrgestell Light
- 16-Zoll-Stahlfelgen (225/75 R16 CP)

KAROSSERIE

- Außenfarbe weiß, nicht Metallic

SICHERHEITSAUSSTATTUNG

- Fahrer-Airbag
- ABS Antiblockiersystem
- Elektrisch beheizte Rückspiegel – 2 Spiegel – Weitwinkel und toter Winkel
- Reserverad

FAHRERHAUS

- Getränkehalter in der Mittelkonsole
- 12-V-Steckdose.
- Fahrerhaus mit manueller Klimaanlage
- Drehbare Fahrerhaus-Sitze mit zwei Armlehnen, höhenverstellbar
- Überzug Fahrerhaus-Sitze
- Zentralverriegelung und elektrische Fensterheber
- **Kein Stauraum über dem Fahrerhaus, offen für mehr Raumgefühl**
- **Alu-Verkleidung und Leseleuchten**

WOHN- UND EINGANGSBEREICH

- Ausstellfenster 985 x 465 mm mit Verdunklungsplissee und Insektenschutz
- LED-Beleuchtung
- USB-Steckdose
- Ausstellfenster 750 x 465 mm mit Verdunklungsplissee und Insektenschutz
- Ausstellfenster 560 x 465 mm mit Verdunklungsplissee und Insektenschutz (V540G und V600J)
- Panorama-Schiebedach 700 x 500 mm
- Stoffsitze
- Kaltschaumpolsterung

WOHN- UND EINGANGSBEREICH (Fortsetzung)

- **Möbel: Graphit**
- **Dachhimmel mit Textilbespannung**
- **LED-Hintergrundbeleuchtung über den Oberschränken**
- **Sitzbank mit Kunstleder-Komfortpolsterung**

KÜCHE

- Standardküche
- LED-Beleuchtung
- 230-V-Steckdose
- Schubladenschrank mit Soft-Close
- Kocher-Spülenkombination 2-flammig
- Edelstahlspüle und Mischbatterie auf der Arbeitsplatte
- Spülbecken-Abdeckung
- 2-flammiger Gasherd aus Edelstahl mit Abdeckung
- Kühlschrank 85 l, 90 l oder 141 l je nach Modell
- Winterabdeckung
- Abfallbehälter-Fach
- Gewürzregal
- **Ausziehbare Küche außer V540G und V600J**

WASCHRAUM & WC

- LED-Beleuchtung
- Dachluke 280 x 280 mm transparent mit Insektenschutz
- WC mit ausziehbarer Kassette auf Rollen
- Regale

SCHLAFZIMMER

- Lattenrost
- BULTEX®-Komfortmatratze im feststehenden Bett
- Verkleidung hinter dem Kopfteil
- 230-V-Steckdose und doppelter USB-Anschluss

GARAGE

- **LED-Beleuchtung (in der Heckgarage)**

FUNKTIONALE AUSTRÜSTUNG

- Elektrisch ausfahrbare Trittstufe 550 mm
- LED-Außenbeleuchtung mit Wasserableitung
- Vorverkabelung für Sat-Antenne
- Vorrüstung für Radio (Antenne und Vorverkabelung für Kabinenlautsprecher)
- 18 A Batterieladegerät
- AGM-Aufbaubatterie
- Vorverkabelung für Solarpaneele und Satellitenantenne
- Gaskasten für 2 x 11 kg-Gasflaschen
- Einfacher Druckregler – Crash Sensor TRUMA® – Verwendung während der Fahrt
- Polyesterfaser-Isolierung
- Combi 4 TRUMA® Heizung/Boiler 4000 W

UNVERZICHTBARE OPTIONEN ZU ATTRAKTIVEN PREISEN


Mehr Komfort und Freude mit dieser unentbehrlichen Ausstattung.


FAHRGESTELL

	140 PS 0 KG 140 PS Preis: 690 €	140 PS + 1 KG 140 PS und EcoPack Preis: 1 090 €	160 PS + 15 KG 160 PS und EcoPack Preis: 2 590 €	180 PS + 15 KG 180 PS und EcoPack Preis: 3 990 €
---	--	--	---	---

	HEAVY 0 KG nur mit Fahrgestell Heavy 3,5 T (gebremster Anhänger möglich) Preis: 450 €	CHASSIS-PAKET 2 KG 340 € gespart ESP Traction+ 220 € Beifahrer Airbag 350 € Tempomat 300 € LED-Tagfahrlicht & Nebelleuchten 490 € Summe Einzelpreise: 1 360 € Paketpreis: 1 020 €	OPTIK-PAKET 0 KG 220 € gespart Lackierter Front Stoßfänger in Wagenfarbe 330 € Scheinwerferumrandung schwarz 60 € Frontgrill schwarz 220 € Skid-plate schwarz 110 € Summe Einzelpreise: 720 € Paketpreis: 500 €
---	---	--	--

	INNENAUSSTATTUNG LUXUS-PAKET 0 KG 260 € gespart Lenkradfernbedienung für Radio 190 € Lederlenkrad, Schaltknäuf mit Leder-Manchette 290 € Aluminiumoptik für die Lüftungsgitter 180 € Tachoeinheit mit Chromringen 90 € Summe Einzelpreise: 750 € Paketpreis: 490 €
---	---


	AUTOMATIKGETRIEBE 140 PS 18 KG Automatikgetriebe 2 800 € 16 Zoll Alufelgen 690 € 140 PS ECOPack 1 090 € Paketpreis: 4 580 €	AUTOMATIKGETRIEBE 160 PS 18 KG Automatikgetriebe 2 800 € 16 Zoll Alufelgen 690 € 160 PS ECOPack 2 590 € Paketpreis: 6 080 €	AUTOMATIKGETRIEBE 180 PS 18 KG Automatikgetriebe 2 800 € 16 Zoll Alufelgen 690 € 180 PS ECOPack 3 990 € Paketpreis: 7 480 €
---	--	--	--

	16 ZOLL-ALUFELGEN -5 KG 16 Zoll-Alufelgen Preis: 690 €	16 ZOLL-STAHLFELGEN HEAVY 0 KG nur mit Fahrgestell Heavy 3,5 T Preis: 390 €	16 ZOLL-ALUFELGEN HEAVY -5 KG nur mit Fahrgestell Heavy 3,5 T Preis: 690 €
---	---	--	---


UNVERZICHTBARE OPTIONEN ZU ATTRAKTIVEN PREISEN

Mehr Komfort und Freude mit dieser unentbehrlichen Ausstattung.

INNENRAUM



KOMFORT-PAKET 3 KG 510 € gespart	
Fahrerhausverdunkelung	690 €
Fliegengitter	390 €
Fahrerhausteppich	190 €
Summe Einzelpreise:	1.270 €
Paketpreis:	760 €



ENERGIE-PAKET 27 KG 330 € gespart	
120 W Solarpanel super flach	590 €
AGM Batterie 95Ah	330 €
Summe Einzelpreise:	920 €
Paketpreis:	590 €

LITHIUM-PAKET 5 KG 1.090 € gespart	
120 W Solarpanel super flach	590 €
Lithium Batterie + 600 Wechselrichter	3.490 €
Summe Einzelpreise:	4.080 €
Paketpreis:	2.990 €



TRUMA 6 EH-PAKET 1 KG	
TRUMA 6EH - Elektrische Heizung 600 W	
Preis:	790 €

TRUMA D6E-PAKET 5 KG	
Truma D6E Heizung / Boiler 6000 W (2. Batterie zusätzlich erforderlich)	
Preis:	990 €



MEDIA-PAKET 7 ZOLL 2 KG 390 € gespart	
7 Zoll-Autoradio + DAB	590 €
Rückfahrkamera	390 €
Summe Einzelpreise:	980 €
Paketpreis:	590 €

MEDIA-PAKET 8 ZOLL 2 KG 490 € gespart	
8 Zoll-Autoradio (Carplay + Android Auto) + DAB	890 €
Rückfahrkamera	390 €
Summe Einzelpreise:	1.280 €
Paketpreis:	790 €

MEDIA-PAKET GPS 8 ZOLL 2 KG 490 € gespart	
8 Zoll-Autoradio (Carplay + Android Auto) + DAB	890 €
IGO Navigation System	290 €
Rückfahrkamera	390 €
Summe Einzelpreise:	1.570 €
Paketpreis:	1.080 €



TV SAT-PAKET 18 KG 890 € gespart	
Automatische SAT Anlage 60	1.990 €
18,5 Zoll TV mit Halterung	490 €
Summe Einzelpreise:	2.480 €
Paketpreis:	1.590 €

TV SAT 24 ZOLL-PAKET 18 KG 1.090 € gespart	
Automatische SAT Anlage 60	1.990 €
24 Zoll TV mit Halterung	890 €
Summe Einzelpreise:	2.880 €
Paketpreis:	1.790 €



RELAX-PAKET 45 KG 290 € gespart	
Markise	990 €
Fahrradträger für zwei Fahrräder	490 €
Summe Einzelpreise:	1.480 €
Paketpreis:	1.190 €


EINE AUSWAHL À LA CARTE


	€	V540G	V600G				V600J	V630J				
		2	2	3	4	2	2	3	4			
0	0 €	•	•	•	•	•	•	•	•	•		
0	690 €	o	o	o	o	o	o	o	o	o		
1	1 090 €	o	o	o	o	o	o	o	o	o		
15	2 590 €	o	o	o	o	o	o	o	o	o		
15	3 990 €	o	o	o	o	o	o	o	o	o		
18	2 800 €	o	o	o	o	o	o	o	o	o		
25	990 €	o	o	o	o	o	o	o	o	o		
8	750 €	-	o	o	o	o	o	o	o	o		
0	690 €	o	o	o	o	o	o	o	o	o		
0	690 €	o	o	o	o	o	o	o	o	o		
0	90 €	o	o	o	o	o	o	o	o	o		
115	4 900 €	o	o	o	o	-	o	o	o	o		
115	5 900 €	o	o	o	o	-	o	o	o	o		
0	300 €	o	o	o	o	o	o	o	o	o		
0	300 €	o	o	o	o	o	o	o	o	o		
1	300 €	o	o	o	o	o	o	o	o	o		
0	990 €	o	o	o	o	o	o	o	o	o		
0	690 €	o	o	o	o	o	o	o	o	o		
0	220 €	o	o	o	o	o	o	o	o	o		
0	290 €	o	o	o	o	o	o	o	o	o		
0	560 €	o	o	o	o	o	o	o	o	o		
2	490 €	o	o	o	o	o	o	o	o	o		
6	690 €	o	o	o	o	o	o	o	o	o		
0	490 €	o	o	o	o	o	o	o	o	o		
15	1 490 €	o	o	o	o	o	o	o	o	o		
1	150 €	o	o	o	o	o	o	o	o	o		

● Serienmäßig ○ Option - Nicht verfügbar ⚙ nur als Erstausrüstung erhältlich  Gewicht in kg € Preise inkl. MwSt.

Alle Preise inkl. 19 % Mehrwertsteuer. Bei Auslieferung eines bestellten Fahrzeugs bis 31.12.2020 werden nur 16 % MwSt. berechnet.

EINE AUSWAHL À LA CARTE

		€	V540G	V600G				V600J	V630J			
			2	2	3	4		2	2	3	4	
WOHNBEREICH												
Kunstleder Sitze	0	490 €	o	o	o	o	o	o	o	o	o	o
Sitzgruppe mit zusätzlichen Schlafplatz	4	330 €	o	o	o	o	-	o	o	o	o	o
ISOFIX nur für Premiumausführung	0	490 €	o	o	o	o	o	o	o	o	o	o
BAD												
Fenster 280 x 380 mm	2	390 €	-	o	o	o	o	o	o	o	o	o
Bodenrost in der Dusche	1	150 €	o	o	o	o	o	o	o	o	o	o
SCHLAFZIMMER												
Fenster an den hinteren Türen	4	820 €	•	•	•	•	o	o	o	o	o	o
Keine Fenster an den hinteren Türen	-4	150 €	o	o	o	o	•	•	•	•	•	•
Fenster hinten auf der linken Seite	2	410 €	-	o	o	o	•	•	•	•	•	•
Fenster hinten auf der rechten Seite	2	410 €	-	o	o	o	•	•	•	•	•	•
Dachluke 700 x 500 mm mit Verdunklungsplissee und Insektenschutz	1	300 €	o	o	o	o	o	o	o	o	o	o
Großer Hängeschrank im Bettbereich	1	390 €	o	o	o	o	-	-	-	-	-	-
KÜCHE												
Backofen	5	590 €	-	-	-	o	-	-	-	o	o	o
Standardküche (optional bei einigen PREMIUM-Modellen)	-3	0 €	•	o	o	o	•	o	o	o	o	o
GARAGE												
Große Garagen-Schublade und Bett-Trittstufe	10	490 €	-	o	o	o	-	o	o	o	o	o
FUNKTIONALE AUSRÜSTUNG												
KOMFORTAUSSTATTUNG FÜR DEN AUSSENBEREICH												
Kalt-und-Warmwasser-Handbrause (in der Garage)	1	160 €	o	o	o	o	o	o	o	o	o	o
ENERGIE - AUTONOMIE												
Dieseltank 90 Liter	11	150 €	o	o	o	o	o	o	o	o	o	o
Zweite AGM-Aufbaubatterie	25	330 €	o	o	o	o	o	o	o	o	o	o
Isolierter Abwassertank, 80 Liter	10	290 €	o	o	o	o	o	o	o	o	o	o
Automatischer Druckregler/Umschalter – Crash Sensor TRUMA® – Verwendung während der Fahrt	0	220 €	o	o	o	o	o	o	o	o	o	o

● Serienmäßig ○ Option - Nicht verfügbar ⚙ nur als Erstausrüstung erhältlich  Gewicht in kg € Preise inkl. MwSt.

AUF DER GANZEN WELT ZUHAUSE



Route du Demi-Boeuf
44310 LA LIMOUZINIÈRE – FRANKREICH
Tel.: +33 (0)2 40 32 16 00
www.kastenwagen.wohnmobil-pilote.de

PiLOTE

RECHTLICHE HINWEISE:

Bei der Angabe zur Anzahl der Gurtsitzplätze werden die zugrundeliegenden Grundrisse und die serienmäßige Ausstattung mit einer Toleranz von +/- 5 % berücksichtigt. Die Zuladungskapazitäten ergeben sich aus der Differenz der technisch möglichen Gesamtmasse und der Masse im fahrbereiten Zustand. Der Hersteller verpflichtet sich, ein Fahrzeug auszuliefern, dessen tatsächliche Masse im fahrbereiten Zustand innerhalb der Toleranzgrenze von 5 % liegt, verglichen mit der in den Zulassungsrichtlinien angegebenen und vorgeschriebenen Masse im fahrbereiten Zustand. Achtung: der Einbau der optional verfügbaren Ausstattungen und Zubehörteile ist nicht in der Masse im fahrbereiten Zustand der Wohnmobile inbegriffen. Folglich geht mit ihm eine Minderung der verfügbaren Zuladungskapazität einher. Das Gleiche gilt für das nicht vernachlässigbare Gewicht der auf dem Markt angebotenen Zubehörteile, das von der verfügbaren Zuladung des Fahrzeugs abgezogen werden muss. Folglich kann die Aufrüstung mit solchem Zubehör eventuell zur Reduzierung der Passagierzahl führen. Es ist daher empfehlenswert, die Einhaltung der zulässigen Gesamtlast (insgesamt und pro Achse) nach dem vollständigen Beladen des Fahrzeugs zu überprüfen. Die maximale Anhängelast ist eine Fahrgestell-Angabe, die von der Fahrzeugzulassung abhängig ist. Je nach angehängter Last und den spezifischen Angaben des Herstellers der Anhängerkupplung kann die Gesamtlast des Anhängers, die vom Fahrzeug gezogen werden kann, niedriger sein. Die technischen Daten für die Belastbarkeit der Anhängerkupplung (insbesondere die Werte D und S) befinden sich auf dem Typenschild auf der Anhängerkupplung. Mit dem Wert D lässt sich die zulässige Gesamtmasse der Anhängerkupplung wie folgt errechnen: $MR = D \times T / [(9,8 \times T) - D]$, mit: MR = zulässige maximale Anhängelast (in Tonnen); T = zulässiges Gesamtgewicht des Fahrzeugs (in Tonnen); D = Wert (in kN), der auf der Anhängerkupplung zu finden ist. Beispiel: mit D = 11,3 kN auf der Basis von 35 t erhält man folgende zulässige maximale Anhängelast (MR): $MR = (11,3 \times 35) / [(9,8 \times 35) - 11,3] = 1,72 \text{ t}$ (oder 1720 kg). Für eine maximal zulässige Anhängelast des Fahrzeugs von bis zu 2,5 t. Die in dieser Broschüre abgebildeten Fahrzeuge können Zusatzausstattungen enthalten, die einen Aufpreis erfordern. Da die Fahrzeuge in mehreren europäischen Ländern vertrieben werden, sind je nach Land Unterschiede in den technischen Daten und der Ausstattung möglich. Die Angaben bezüglich Lieferung, Aussehen, Leistung, Abmessungen und Gewicht des Fahrzeugs – Abweichungen innerhalb der Werkstoleranz (+/- 5 % max.) sind möglich und erlaubt – entsprechen dem Kenntnisstand zum Zeitpunkt der Drucklegung. Die Angaben entsprechen den europäischen Zulassungsrichtlinien und können nichtsdestotrotz bis zum Kauf oder der Lieferung eines Fahrzeugs geändert werden. Ihr Händler informiert Sie gerne über die in Ihrem Land verfügbaren Modelle. Bitte informieren Sie sich vor Abschluss Ihrer Bestellung bei einem unserer Händler über den aktuellen Status des Produktes und der Kollektion. Die Angaben in dieser Broschüre entsprechen dem Kenntnisstand zum Zeitpunkt des Drucks. Trotz aller bei der Erstellung dieses Dokuments verwandten Sorgfalt sind Druckfehler nicht ausgeschlossen. Wir behalten uns das Recht vor, bei den diesjährigen Modellen Änderungen bei der Ausstattung oder Produktverbesserungen ohne Vorankündigung vorzunehmen. Design- und Dekorationselemente zur Ausschmückung des Bildmaterials dieses Katalogs sind nicht Bestandteil des Fahrzeugs und der Lieferleistung. Trotz größter Sorgfalt bei der Erstellung dieses Dokuments sind die enthaltenen Angaben nicht rechtsverbindlich.

Zuletzt geändert am 20 Juli 2020